


SAUVON VESIHUOLTO OY

y-tunnus 2652804-9

TILINPÄÄTÖS

31.12.2023

SISÄLLYSLUETTELO	sivu
Toimintakertomus	1 - 8
Tuloslaskelma	9
Tase	10
Rahoituslaskelma	11
Liitetiedot	12 - 13
Tilinpäätöksen allekirjoitus ja tilinpäätösmerkintä	14



SAUVON VESIHUOLTO OY

TOIMINTAKERTOMUS 2023

Yleistä

Kulunut kausi Sauvon Vesihuolto Oy:n yhdeksäs toimintavuosi. Kuluneena vuonna yhtiö tuotti vesihuoltopalveluita Sauvon noin 3 000 asukkaalle, eikä toiminnassa esiintynyt merkittäväksi katsottavia poikkeamia. Sauvon vesihuollon asiakasrekisterin mukaan vuonna 2023 yhtiöllä oli 818 vesiliittyjää ja 675 jätevesiliittyjää.

Vesilaitokselta toimitettiin asiakkaille vettä normaalisti, eikä asiakkaille aiheutunut tavallista pidempiä vesikatkoja.

Jätevedenpuhdistamolla toiminta oli aiempien vuosien mukaista. AMK-harjoittelija teki puhdistamolle uuden prosessiohjeen.

Sauvon Vesihuolto Oy ei käsittele hulevesiä.

Yhtiön perimien perusmaksujen, kuutioperusteisten taksojen ja liittymismaksujen tasoon tehtiin korotukset 1.1.2023 alkaen.

Yhtiön kehittämistä jatkettiin laajentamalla kaukovalvontajärjestelmää. Rajalahdentielle Mäntykylän alueelle tehtiin kaivopaikkatutkimus liittyen vedensaannin riittävyyden varmistamiseen sekä varautumiseen muuttuvissa tilanteissa.

Vesihuollon toimitusjohtajan 50 % toimi julistettiin hakuun keväällä ja toimitusjohtajaksi valittiin Tommi Heinonen, joka aloitti tehtävässä 1.1.2024.

Osakkaat

Yhtiön kaikki osakkeet ovat Sauvon kunnan omistuksessa. Varsinainen yhtiökokous on kokoontunut 28.08.2023

Hallitus

Yhtiön hallituksen kokoonpano koostuu viidestä varsinaisesta jäsenestä, joista yksi toimii puheenjohtajana ja yksi varapuheenjohtajana.

Hallituksen jäsenet

Kimmo Seppälä
Tatu Gratschev

pj
vpj.

Miia Nikulainen
Pauli Rastas
Eeva-Kaarina Sundberg

Hallitus on kokoontunut viisi kertaa vuoden 2023 aikana.

Tilintarkastajat

Yhtiön tilintarkastajan on toiminut BDO Oy. Päävastuullisena tilintarkastajan on toiminut KHT Jukka Korin.

Talous

Sauvon Vesihuolto Oy:n liikevaihto oli vuonna 2023 yhteensä 438.970,69 euroa. Liiketappio oli -162.897,42 euroa ja tilikauden tulos -185.076,86 euroa tappiollinen.

Liiketappio pienentyi edellisestä vuodesta ja tulos parantui, mikä johtui liikevaihdon kasvusta. Suurimmat kulueräryhmät olivat palvelujen ostot, yhteensä n. 286.000 euroa, sekä lähes samansuuruisena poistot ja arvonalentumiset.

Taulukko 1 Talouden tunnusluvut

	2021	2022	2023
Organisaation liikevaihto vesihuollon osalta (€/a)	393 396	332 867	483 971
Liikevoitto/ -tappio (€/a)	-262.115	-314.878	-162.897
Liikevoitto/-tappio %:a liikevaihdosta	-66.6 %	-94.6 %	-33.7 %
Oman pääoman tuotto%	-8.4 %	-8.1 %	-3.8 %
Omavaraisuusaste-%	50.4 %	77.8 %	78.9 %
Toiminnan tuotot/kulut (%)	101 %	90 %	131 %
Investoinnit/poistot%	32 %	5 %	0 %
Tilikauden ylijäämä/ alijäämä (€/a)	-303035	-336 879	-185 077

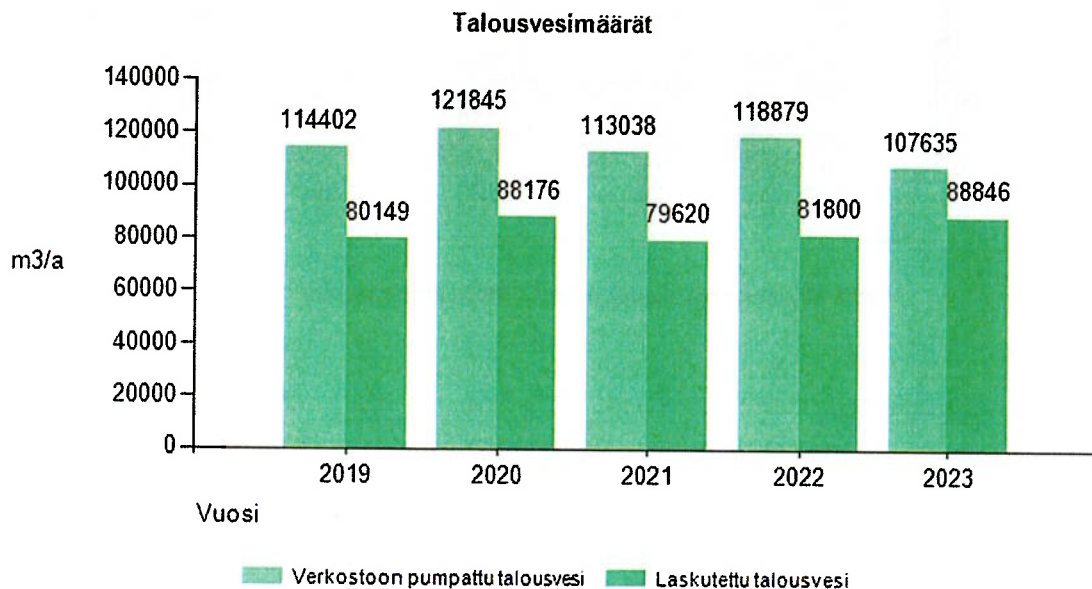
Vesihuollon tunnusluvut

Sauvon Vesihuolto Oy palvelee asiakkaita Sauvon kunnan alueella. Sauvon Vesihuollon Nummenpään vedenottamalla tuotettiin vuonna 2023 vettä koko kunnan tarpeisiin, yhteensä 107635 kuutiota, mikä oli noin 10 % vähemmän, kuin vuonna 2022. Vuonna 2023 laskuttamattoman veden osuus oli 17 %, mikä on alle puolet vuoden 2022 laskuttamattoman veden määrästä. Kaikki Sauvon Vesihuollon tuottama talousvesi meni kotitalouskäyttöön. Teollisuusvesisopimuksen piiriin kuuluvia asiakkaita Sauvon vesihuollolla ei vuonna 2023 ollut lainkaan.

Taulukko 2 Vesihuollon tunnusluvut

	2021	2022	2023
Verkostoon pumpattu talousvesimäärä (m3)	113 038	118 879	107 635
Laskutettu talousvesimäärä (m3)	79 620	81 800	88 846
Laskutetun talousveden osuus	70 %	69 %	83 %
Käsiteltäväksi johdettu jätevesimäärä (sis. ohitukset) (m3)	244 185	198 925	178 485
Muualle johdettu jätevesimäärä (m3)			
Laskutettu jätevesimäärä (m3)	60 057	63 733	66 203
Laskutetun jäteveden osuus	25 %	32 %	37 %

Sauvon Vesihuolto Oy:n tuottaman talousveden määrän kehitys on esitetty kuvassa 1.

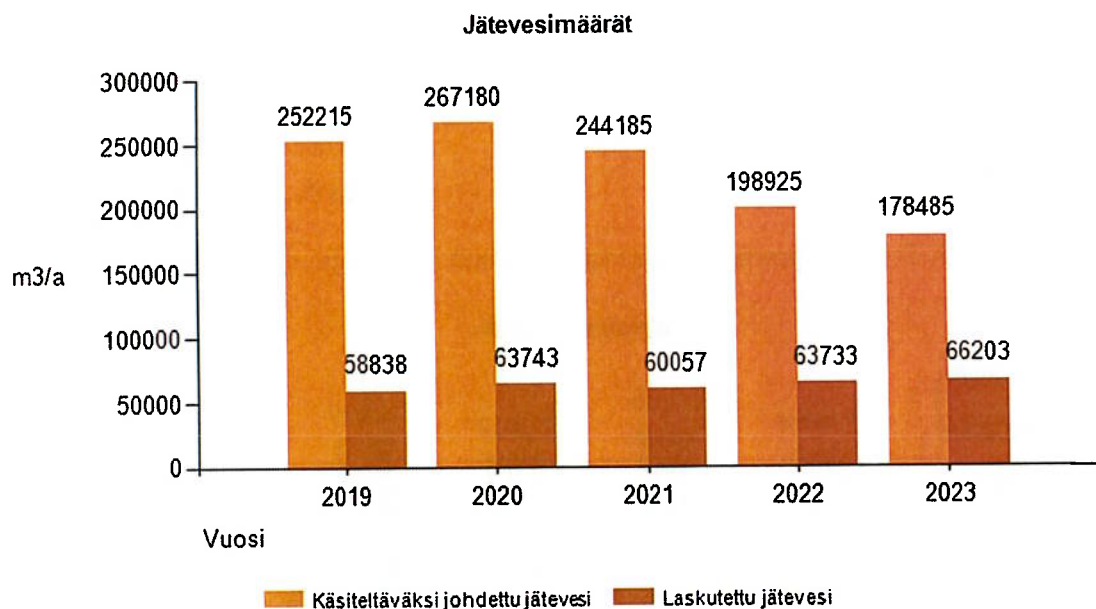


Kuva 1 Tuotettu talousvesi

Sauvon Vesihuolto Oy:n toiminta-alueella asuu valtaosa sauvolaisista. Vuonna 2023 Sauvon väkiluku ylitti 3000 asukkaan rajapyykin, ja asukkaista hieman yli 2000 on Sauvon vesihuollon talousvesipalveluiden piirissä. Jäteveden osalta palvelut tuotetaan hieman yli puolelle sauvolaisista.

Sauvon Vesihuolto tuottaa palveluita myös laitosasiakkaille, kuten muille vesilaitoksille sekä vesiosuuskunnille. Vuonna 2023 Sauvon Vesihuolto vastaanotti jätevettä Karunan vesihuolto-osuuskunnalta 10870 m³, mikä on noin 6% puhdistetun jäteveden määrästä. Jäteveden osalta laskutettavan jäteveden osuus on vähäinen. Mikä kuvaa hulevesien johtamisesta viemäriverkkoon.

Sauvon Vesihuolto Oy:n käsittelemän jäteveden määrän kehitys on esitetty kuvassa 2.



Kuva 2 Käsitelty jätevesimäärä

Liittyneet

Taulukko 3 Liittyneet asukkaat

		2021	2022	2023
Talousvesiverkosto	Liittyneet asukkaat	2 100	2 035	2 036
	Liittymien määrä	840	814	818

Viemäriverkosto	Liittyneet asukkaat	1 710	1 680	1 680
	Liittymien määrä	684	672	675

Talousveden laatu

Sauvon Vesihuolto Oy:n toinen tärkeä toiminto on puhtaan talousveden toimittaminen asiakkaille. Talousvesi on Nummenpään vedenottamolta pumpattavaa pohjavettä.

Talousveden laadunseuranta perustuu vesilaitoskohtaiseen tutkimusohjelmaan, jossa määritellään analyysikerrat vuosittain sekä talousvedestä tutkittavat ominaisuudet ja pitoisuudet. Näytteenotto suoritetaan Lounais-Suomen vesi- ja ympäristötutkimus Oy:n toimesta.

Sauvon Vesihuolto Oy:n asiakkailleen toimittama talousvesi on vuonna 2023 täyttänyt Sosiaali- ja Terveysministeriön asetuksen 1352/2015 laatuvaatimukset ja -tavoitteet.

Viemäriverkosto

Sauvon Vesihuolto Oy:n verkostojaa ei ole edellisvuosien aikana laajennettu. Verkostojen pituudet on esitetty alla taulukossa 4.

Taulukko 4 Sauvon Vesihuolto Oy:n verkostopituudet

		2021	2022	2023
Putkimateriaali		Putken pituus m	Putken pituus m	Putken pituus m
Vesijohtoverkko	Muovi	90 000	90 000	90 000
	Yhteensä	90 000	90 000	90 000
Jätevesiverkko	Muovi	69 000	69 000	69 000
	Betoni	4 000	4 000	4 000
	Yhteensä	73 000	73 000	73 000

Sauvon vesihuollon vesijohtoverkkoa saneerattiin 25 matkalta. Saneerattujen putkien pituus on esitetty alla taulukossa 5.

Taulukko 5 Saneeratut verkostometrit

	2021	2022	2023
Vesijohtoverkko (m)	0	0	25
Jätevesiverkko (m)	0	0	0
Hulevesiverkko (m)		0	0

Jäteveden vastaanottaminen ja käsittely

Sauvon Vesihuolto Oy vastaa jätevesien vastaanotosta ja käsittelystä Sauvon kunnan alueella. Vuoden 2023 aikana jätevesiverkoston tukoksia avattiin 2 kertaa. Vastaanottamisen tai käsittelyn katkoksia ei ollut ja jätevesipumppaamoiden haittaa aiheuttavilta toimintahäiriöiltä vältyttiin. Rankkasateista johtuvia ohijuoksuksia ei ollut. Käsitellyt jätevesimäärät on myös esitetty taulukossa 6.

Taulukko 6 Jäteveden määrä

	2021	2022	2023
Puhdistamolle tuleva jätevesimäärä (m ³ /a)	244 185	198 925	178 485
Muualle johdettu jätevesimäärä (m ³ /a)			0
Ohitusvesimäärä verkossa (m ³ /a)			0
Laskutettu jätevesimäärä (m ³ /a)	60 057	63 733	66 203
Vastaanotettu jätevesimäärä (m ³ /a)	9 479	10 500	10 870
Vuotovesimäärä (laskettu) (m ³ /a)	174 649	124 692	101 412

Tarkkailututkimuksia tehtiin 12 kertaa vuoden aikana. Tihennetty tarkkailu perustuu Varsinais-Suomen ELY-keskuksen määräykseen tarkkailla Sauvon kunnan jätevedenpuhdistamon toimintaa ja sen vesistövaikutuksia kerran kuussa johtuen puhdistamon huonosta toiminnasta vuonna 2021. Vuonna 2023 puhdistamo täytti ympäristöluvan pitoisuus- ja puhdistusvaatimukset. Puhdistamo saavutti VN asetuksen 888/2006 mukaiset tulokset. Saavutettujen tulosten perusteella V-S ELY päätti palauttaa velvoitetarkkailukerrat neljään tarkkailukertaan vuodessa.

Jätevesiverkoston puolella vuotovesien määriin vaikuttaa vuosittaiset sade- ja lumimäärät. Alkuvuoden lumien sulamisen ei aiheuttanut piikkiä virtaamisissa. Sauvon Vesihuolto Oy teki 2023 viemäreiden vuototutkimuksia savutus menetelmällä Vahtisten alueella. Työtä tullaan jatkamaan myös 2024 jotta viemäriin ei johdettaisi sadevesiä.

Vuotovesiä saadaan vähennettyä kunnostamalla verkostoa, erityisesti vanhoja betonikaivoja sekä rakentamalla hulevesiverkostoa alueille, joissa sitä ei vielä ole.

Henkilökunta

Yhtiön henkilöstön määrä toimintavuoden lopussa nolla henkilöä. Yhtiöllä on toimitusjohtaja, jota ei toimielimenä lasketa mukaan vakinaisen henkilöstön määrään.

Perittävät maksut (sis. alv)

Sauvon vesihuollon taksaa korotettiin vuonna 2023. Vesihuollon maksutaulukko on esitetty alla.

Taulukko 7 Sauvon Vesihuolto Oy:n taksa

Verkko	Kiinteistö	Maksut	2021	2022	2023
Talousvesi	Omakotitalo (150 m ²)	Liittymismaksu (€)	2 297,00	2 297,00	2 372,00
		Perusmaksu (€/v)	19,53	28,49	40,00
	Rivitalo (600 m ²)	Liittymismaksu (€)	4 338,00	6 454,95	6 843,31
		Perusmaksu (€/v)	45,00	58,50	82,00
	Kerrostalo (2500 m ²)	Liittymismaksu (€)	21 690,00	33 619,50	35 642,25
		Perusmaksu (€/v)	45,00	58,50	82,00
Jätevesi	Omakotitalo (150 m ²)	Liittymismaksu (€)	2 297,00	2 297,00	2 447,00
		Perusmaksu (€/v)	23,87	34,91	65,00
	Rivitalo (600 m ²)	Liittymismaksu (€)	5 302,00	7 889,38	8 364,05
		Perusmaksu (€/v)	55,00	71,50	133,00
	Kerrostalo (2500 m ²)	Liittymismaksu (€)	26 510,00	41 090,50	43 562,75
		Perusmaksu (€/v)	55,00	71,50	133,00

Veden kulutusmaksut ja jätevesimaksut (sis. alv)

	2021	2022	2023
Maksutyyppi	Sauvon Vesihuolto Oy	Sauvon Vesihuolto Oy	Sauvon Vesihuolto Oy
Veden käyttömaksu (€/m ³)	2,08	2,58	2,75
Jätevesimaksu (€/m ³)	2,83	3,48	3,78

Investoinnit

Vuoden 2023 ei kirjattu varsinaisia investointeja. Verkostoa ja automaatiota saneerattiin noin. 37000 eurolla. Tulevaisuuden huoltovarmuutta ja veden riittävyyttä silmällä pitäen selvitettiin mahdollisia paikkoja tulevalle vedenottamolle. Mäntykylän alueelle tehtiin kaivopaikkatutkimus, jonka kustannukset olivat noin 9000 euroa.

Ympäristövaikutukset

Merkittävimmät ympäristöriskit kohdistuivat jätevesiviemäriin. Häiriötilanteissa käsittelemätöntä jätevettä voi päästä ylivuodon johdosta maastoon tai vesistöön. Jätevesiverkoston osissa, joissa on paljon hulevettä, voi aiheuttaa viemäritulvan tai ylivuoto ja lisäksi hulevedet laimentavat jätevettä, mikä saattaa heikentää jäteveden puhdistusprosessin tehokkuutta.

Saneeraustarpeet kohdistuvat niihin verkoston osiin, joissa jätevesiviemäri on todettu huonokuntoiseksi, jolloin maaperästä pääsee pinta- ja maavesiä verkostoon. Vuotuinen suunniteltu saneeraus määrä ei toteutunut vuonna 2023.

Arvio tulevasta kehityksestä, toiminnan merkittävimmistä riskeistä ja epävarmuustekijöistä

Yhtiön liiketoiminta on suhteellisen vakaata. Yhtiössä tehdään kehitystyötä riskien tunnistamiseksi ja niiden alentamiseksi. Vuonna 2024 kirjanpito sekä reskontrat ovat ulkoistettu taloshallinnon ratkaisutoimisto Oikia oy:lle. Kyseisellä toiminnalla vapautetaan henkilöstöresursseja vesihuollon kehitys ja hanketyöhön. Sauvon Vesihuollon tulevaisuudessa suuria hankkeita ovat uuden jätevedenpuhdistamon rahoitus ja hankkeen edistäminen sekä Mäntykyllään mahdollisesti rakennettava uusi vedenottamo turvaamaan vedensaantia. Toimitusvarmuuden takaamiseksi yhtiö ostaa tarvittaessa vettä Paimion Vesihuolto Oy:ltä. Merkittävimmät riskit ja epävarmuustekijät liittyvät verkoston toimintahäiriöihin, sekä veden ja jäteveden laadun ylläpitämiseen. Näitä voidaan vähentää omaisuuden hallinnalla, verkostojen saneerauksella sekä riittävän ammattitaitoisella henkilöstöllä. Riskinä on henkilöstön vähäisyydestä johtuvat haasteet.

Karunan vesihuolto-osuuskunnan verkoston lähestyvä siirto vuosien 2024–2025 vaihteessa Sauvon Vesihuollon hallintaan kokonaisuudessaan on myös yhtiön kannalta merkittävä tapahtuma. Siirtyvän verkoston laajuus on samaa suurusluokkaa Sauvon Vesihuollon nykyisen verkoston kanssa.

Hallituksen ehdotus yhtiökokoukselle

Hallituksen ehdotus yhtiökokoukselle Yhtiön tilikauden tulos -185.076,86 euroa tappiollinen. Hallitus esittää, että osinkoa ei jaeta ja tilikauden tappio siirretään edellisten tilikausien voitto/tappiutille.

TULOSLASKELMA

	1.1. - 31.12.2023	1.1. - 31.12.2022
LIKEVAIHTO	483 970,69	332 866,58
MATERIAALIT JA PALVELUT		
AINEET, TARVIKKEET JA TAVARAT		
OSTOT TILIKAUDEN AIKANA	-44 971,73	-27 617,74
PALVELUJEN OSTOT	-286 900,58	-281 366,06
MATERIAALIT JA PALVELUT YHTEENSÄ	-331 872,31	-308 983,80
POISTOT JA ARVONALENTUMISET		
SUUNNITELMAN MUKAISET POISTOT	-278 251,32	-277 990,68
POISTOT JA ARVONALENTUMISET YHT.	-278 251,32	-277 990,68
LIIKETOIMINNAN MUUT KULUT YHTEENSÄ	-36 744,48	-60 769,97
LIIKEVOITTO (-TAPPIO)	-162 897,42	-314 877,87
RAHOITUSTUOTOT JA KULUT		
RAHOITUSTUOTOT	4 441,43	887,78
RAHOITUSKULUT		
Samaan konserniin kuuluville maksetut	-7 423,54	-19 128,76
Muille	-19 197,33	-3 760,12
RAHOITUSTUOTOT JA KULUT YHTEENSÄ	-22 179,44	-22 001,10
VOITTO (TAPPIO) ENNEN TP.SIIRT. JA	-185 076,86	-336 878,97
TILIKAUDEN VOITTO (TAPPIO)	-185 076,86	-336 878,97

AU

TASE

	31.12.2023	31.12.2022
VASTAAVAA		
PYSYVÄT VASTAAVAT		
AINEELLISET HYÖDYKKEET		
RAKENNUKSET	1 094 633,31	1 146 297,27
KIINTEÄT RAKENTEET JA LAITTEET	4 712 192,64	4 938 780,00
AINEELLISET HYÖDYKKEET YHTEENSÄ	5 806 825,95	6 085 077,27
PYSYVÄT VASTAAVAT YHTEENSÄ	5 806 825,95	6 085 077,27
VAIHTUVAT VASTAAVAT		
SAAMISET		
MYyntISAAMISET	214 452,97	80 905,00
MUUT SIIRTOSAAMISET	0,00	159,21
SIIRTOSAAMISET	0,00	15 992,96
SAAMISET YHTEENSÄ	214 452,97	97 057,17
RAHAT JA PANKKISAAMISET	81 862,35	247 741,44
VAIHTUVAT VASTAAVAT YHTEENSÄ	296 315,32	344 798,61
VASTAAVAA YHTEENSÄ	6 103 141,27	6 429 875,88
VASTATTAVAA		
OMA PÄÄOMA		
OSAKEÄÄOMA	2 500,00	2 500,00
MUUT RAHASTOT	6 289 614,09	6 289 614,09
EDELLISTEN TILIK:N VOITTO(TAPPIO)	-1 291 194,20	-954 315,23
TILIKAUDEN VOITTO (TAPPIO)	-185 076,86	-336 878,97
OMA PÄÄOMA YHTEENSÄ	4 815 843,03	5 000 919,89
VIERAS PÄÄOMA		
PITKÄAIKAINEN		
VELAT SAMAN KONSERNIN YHTEISÖILLE	144 000,00	162 000,00
LAINAT RAHOITUSLAITOKSILTA	500 000,00	500 000,00
MUUT PITKÄAIKAISET VELAT	544 642,77	544 642,77
PITKÄAIKAINEN VIERAS PÄÄOMA YHTEENSÄ	1 188 642,77	1 206 642,77
LYHYTAIKAINEN		
OSTOVELAT	73 915,29	182 160,94
MUUT LYHYTAIKAISET VELAT	17 654,63	4 082,34
SIIRTOVELAT	7 085,55	36 069,94
LYHYTAIKAINEN VIERAS PÄÄOMA YHTEENSÄ	98 655,47	222 313,22
VIERAS PÄÄOMA YHTEENSÄ	1 287 298,24	1 428 955,99
VASTATTAVAA YHTEENSÄ	6 103 141,27	6 429 875,88

RAHOITUSLASKELMA

	1.1. - 31.12.2023	1.1. - 31.12.2022
LIIKETOIMINNAN RAHAVIRTA		
Voitto(tappio) ennen satunnaisia eriä	-185 077	-336 879
Oikaisut		
Suunnitelman mukaiset poistot	278 251	277 991
Rahavirta ennen käyttöpääoman muutosta	93 174	-58 888
Käyttöpääoman muutos		
Lyhytaikaisten korottomien liikesaamisten lisäys(-) vähennys(+)	-95 216	93 758
Lyhytaikaisten korottomien velkojen lisäys(+) vähennys(-)	-123 658	-272 400
Liiketoiminnan rahavirta ennen rahoituseriä ja veroja	-218 874	-178 642
Maksetut korot ja maksut muista liiketoiminnan rahoituskuluista	-26 621	-22 889
Saadut korot liiketoiminnasta	4 441	888
Liiketoiminnan rahavirta	-147 879	-259 531
INVESTOINTIEN RAHAVIRTA		
Investoinnit aineellisiin ja aineettomiin hyödykkeisiin	0	-14 180
RAHOITUKSEN RAHAVIRTA		
Pitkäaikaisten lainojen nostot	0	500 000
Pitkäaikaisten lainojen takaisin maksut	-18 000	-18 000
Maksetut osingot ja muut voitonjako	0	0
Rahoituksen rahavirta	-18 000	482 000
Rahavarojen muutos	-165 879	208 289
Rahavarat 31.12.	81 862	247 741
Rahavarat 1.1.	247 741	39 452
muutos	-165 879	208 289

TILINPÄÄTÖKSEN LIITETIEDOT**Tieto tilinpäätöksen laatimisessa käytetystä säännöstöstä**

Tilinpäätöksen laatimisessa on noudatettu pien- ja mikroyrityksen tilinpäätöksessä esitettävistä tiedoista annetun asetuksen (PMA) pienyrityssäännöstöä.

Tilinpäätöksen laatimisperiaatteet**Pysyvien vastaavien arvostus**

Pysyvien vastaavien aineettomat ja aineelliset hyödykkeet on merkitty taseeseen hankintamenoon vähennettynä suunnitelman mukaisilla poistoilla ja investointimenoihin saaduilla rahoitusosuuksilla. Suunnitelman mukaiset poistot on laskettu ennalta laaditun, yhtiön hallituksen hyväksymän poistosuunnitelman mukaisesti.

Rahoitusomaisuuden arvostus

Saamiset on merkitty taseeseen nimellisarvoon tai sitä alempaan todennäköiseen arvoon

Suunnitelman mukaisten poistojen perusteet tilinpäätöksessä

Poistonalaisten hyödykkeiden poistojen määrittämiseen on käytetty ennalta laadittua poistosuunnitelmaa. Suunnitelman mukaiset poistot on laskettu hyödykkeiden hankintamenoista arvioitun taloudellisen käyttöiän mukaan.

	<u>poistomenetelmä</u>	<u>poistoaika</u>
Rakennukset	tasapoisto	20 - 50 vuotta
Kiinteät rakenteet ja laitteet	tasapoisto	10 - 40 vuotta
Koneet ja kalusto	tasapoisto	3 - 5 vuotta
	31.12.2023	31.12.2022
Oman pääoman erittely		
Osakepääoma 31.12.	2 500,00	2 500,00
Sij. vapaan oman pääoman rahasto 1.1.	6 289 614,09	4 280 000,00
Lisäykset	0,00	2 009 614,09
Sij. vapaan oman pääoman rahasto 31.12.	6 289 614,09	6 289 614,09
Edell. tilikausien tulos 1.1.	-1 291 194,20	-954 315,23
Edell. tilikausien tulos 31.12.	-1 291 194,20	-954 315,23
Tilikauden voitto/tappio	-185 076,86	-336 878,97
Oma pääoma yhteensä	4 815 843,03	5 000 919,89

Velat samaan konserniin kuuluville yrityksille

	31.12.2023	31.12.2022
Pitkäaikainen laina	144 000,00	162 000,00
Lyhytaikainen laina	0,00	0,00
Ostovelat	32 391,51	155 462,51
Siirtovelat	778,99	0,00

Pitkäaikaiset lainat

Pitkäaikaiseen vieraaseen pääomaan sisältyy 390 736,00 euroa velkoja, jotka erääntyvät viiden vuoden kuluttua tai sen jälkeen.

Tiedot emoyrityksestä

Sauvon kunta, Vahtistentie 5 Sauvo


Luettelo käytetyistä kirjanpito kirjoista ja niiden säilytystavoista sekä tositelajeista


Käytetyt kirjanpito kirjojat	Säilytystapa
päiväkirja	paperi tuloste
pääkirja	paperi tuloste
tilinpäätös	kirja
Tositelajit	Säilytystapa
01 kassatositteet	paperitositteina
02 myyntireskontra viitesuoritukset	paperitositteina
04 ostoreskontra suoritukset	paperitositteina
05 myyntireskontra suoritukset	paperitositteina
10 ostolaskut	sähköisenä
100 myyntilaskut	sähköisenä
60 muistiotositteet	paperitositteina

TILINPÄÄTÖKSEN 31.12.2023 ALLEKIRJOITUKSET

Sauvossa, huhtikuun 24 päivänä 2024


hallitus


Kimmo Seppälä (pj)


Tatu Gratschev


Miia Nikulainen


Pauli Rastas


Eeva-Kaarina Sundberg

toimitusjohtaja


Tommi Heinonen

TILINPÄÄTÖSMERKINTÄ

Suoritetusta tarkastuksesta on tänään annettu tilintarkastuskertomus.

Turku, touko kuun 8. päivänä 2024

BDO Oy


Jukka Korin

tilintarkastaja, KHT

